

지속가능 "지방정부" 실현

2024.9.27(금) 14:00
협 의 회 회 의 실

베트남 국제교류 멘토링 자문회의 자료

목 차

1. 회의 개요	-----	1
-----------------	-------	---

2. 베트남 국제교류 멘토링 자문

- 베트남 교류도시 정보 안내 및 추진 방향 제안 ---- 3
- 베트남 국제교류 정보 안내 ----- 15

1 회의 개요

□ 개요

- 일 시 : 2024. 9. 27(금) 14:00~16:00
- 장 소 : 대한민국시도지사협의회 회의실
- 참석대상
 - 지자체 : 국제교류 담당자 등(부산 사하구)
 - 멘 토 : 백용훈 교수(단국대학교)
Pham Viet Tuan 서기관(주한베트남대사관)
 - 협의회 : 국제교류부장, 담당자

□ 회의내용

- 베트남 교류 관련 국가 및 지방 특성 및 협력 전략 등
- 베트남 교류 관련 질의·답변

□ 진행순서

시 간	진 행 내 용	비 고	
14:00~14:10	'10	회의 순서 및 참석자 소개	국제교류부장
14:10~15:35	'25	교류도시 추천 및 정보 안내, 교류 추진 방향 제안 등	백용훈 교수(단국대)
14:35~15:00	'25	국제교류 정보 안내, 교류 추진 방향 제안 등	Tuan 서기관 (주한베트남대사관)
15:00~16:00	'60	지자체 질의, 응답	전체 참가자

2024.09.27.(금) 오후 2시

베트남 국제교류 멘토링 회의

- 부산 사하구 -

백용훈 교수
단국대학교 아시아중동학부 베트남학전공

목 차

- I. 베트남 개황
- II. 한국-베트남 자치단체 간 교류 현황
- III. 교류도시 추천 및 정보 안내
- IV. 교류 추진 방향 제안

I. 베트남 개황

1. 베트남 개관
2. 베트남 정치
3. 베트남 경제(2023)

베트남 개관



- 국명: 베트남 사회주의 공화국
- 인구: 1억 30만 명 (2023년 말 기준)
하노이 - 840만 명, 호치민시(호찌민시) - 930만 명
- 면적: 330,341km² (한반도의 1.5배)
- 종교: 불교, 카톨릭 등
- 공산당 1당제: 임기 5년 단원제
- 1인당 GDP(2023년): 약 US\$4,300
- 경제성장률(2014-2019년): 6.0% 이상
* 2018년 7.08%, 2019년 7.02%
* 2022년 8.02%, 2023년 5.05%

베트남 정치

▪ 반부패운동, 불타는 화로 운동(Chiến dịch đốt lò)

< 베트남 최고지도부 구성(2006-2026)>

시기	집단지도체제							
	공산당총비서 - 공산당		국가 주석 - 외교·국방		수상 (총리) - 행정		국회주석(의장) - 입법	
	이름	출신 지역	이름	출신 지역	이름	출신 지역	이름	출신 지역
2006-2011	농득마인 (<i>Nông Đức Mạnh</i>)	북부	응우옌민찌엣 (<i>Nguyễn Minh Triết</i>)	남부	응우옌떤중 (<i>Nguyễn Tấn Dũng</i>)	남부	응우옌푸중 (<i>Nguyễn Phú Trọng</i>)	북부
2011-2016	응우옌푸중 (<i>Nguyễn Phú Trọng</i>)	북부	쯔엉떤상 (<i>Trương Tấn Sang</i>)	남부	응우옌쑤언푹 (<i>Nguyễn Xuân Phúc</i>)	중부	응우옌신흥 (<i>Nguyễn Sinh Hùng</i>)	북부
2016-2021			쩨ندا이꽁 (<i>Trần Đại Quang</i>) * 2018년 9월 별세	북부			응우옌티킴응언 (<i>Nguyễn Thị Kim Ngân</i>)	남부
2021-2026	응우옌푸중 (<i>Nguyễn Phú Trọng</i>) * 2024년 7월 19일 별세		응우옌쑤언푹 (<i>Nguyễn Xuân Phúc</i>) ↓ 보반트엉 (<i>Võ Văn Thưởng</i>)		팜민쩨 (<i>Phạm Minh Chính</i>)		브엉딘후에 (<i>Vương Đình Huệ</i>) ↓ 쩨타인면 (<i>Trần Thanh Mẫn</i>)	
	또림 (<i>Tô Lâm</i>)		또림 (<i>Tô Lâm</i>)					

자료: 베트남공산당(Dang Cong San Viet Nam) 홈페이지

3

베트남 경제(2023)

- 외국인직접투자유치: 전년대비 32.1% 증가한 366억 달러 이상 기록
 - 신규등록자본 전년대비 62.2% 증가한 201.9억 달러, 신규등록프로젝트 수 56.6% 증가한 3,188개
 - 가공 및 제조 산업이 64.2%, 부동산업 12.7%
 - 싱가포르 18.6%, 일본 17.9%, 홍콩 12.8%
- 신산업 분야 개발, 과학기술 촉진, 디지털 변혁, 녹색 경제, 공유 경제 등
 - 국가 디지털 전환 추진: 인구 데이터, 식별, 전자 인증 개발 및 적용(프로젝트 06)
 - 국가혁신센터(NIC) 출범
 - 반도체 분야 도약, 중국에 이어 세계에서 두 번째로 큰 희토류 매장량 보유(전 세계 매장량의 19%)
- 미국, 일본과 포괄적 전략협력 관계로 격상, 미래 세계 첨단 제조 중심지로 기대
- 농업 부문 수출 큰 폭 성장
 - 농산물 수출이 전년대비 17% 증가한 243억 달러 기록
 - 수출액 30억 달러 이상의 품목 6개, 커피, 쌀, 채소, 캐슈넛, 해산물, 목제품
 - 과일 및 채소의 수출액 56억 달러(사상 최고치)
 - 쌀 수출량 36% 이상 증가한 800만 톤, 44억 달러 이상의 가치
 - 전자상거래 플랫폼을 통해 농산물 생산과 소비의 연계 촉진

4

베트남 경제(2024) 상반기

- 경제성장률 6.42% (정부 목표치 달성)
 - 제조업 성장(산업 및 건설업 부문)
- 교역
 - 총 수출입액 규모, 전년 동기 대비 각각 14.5%, 17% 증가
 - 상반기 무역흑자 약 116억 달러
- 외국인직접투자(FDI)
 - 약 151억 달러(전년동기대비 13.1% 증가)
 - 가공, 제조업 부문이 70%
 - 싱가포르, 일본, 홍콩, 한국, 중국 순
- 반도체 등 전자부품 수출 증가, 정부의 기업부양책 추진, 외국인직접투자 확대 등 베트남 경제에 긍정적으로 작용
- 대외 리스크로 인한 글로벌 교역 여건 악화, 전력, 석유, 가스 등 국내외 시장의 에너지 가격 변동에 따른 불안이 하반기 경제성장에 영향을 미칠 가능성 존재

5

II. 한국-베트남 자치단체 간 교류 현황

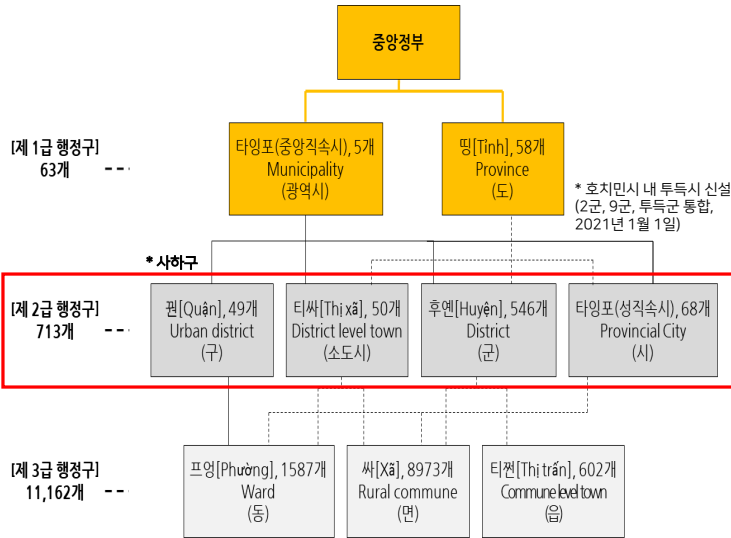
1. 행정구역

2. 한국-베트남 교류 (자매, 우호) 현황

6

행정구역

< 행정구역 구분 >



< 63개 띙(성)/타입포(시) >



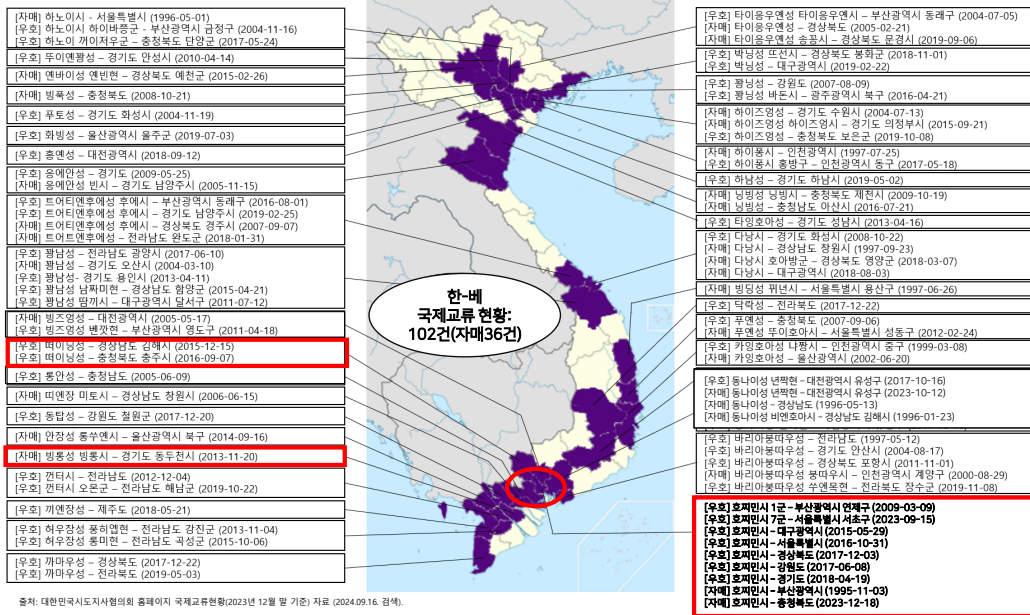
< 5개 대도시 >



주: ()는 한국의 행정 단위를 뜻함.
출처: 배양수(2018), 『베트남 문화의 즐거움』, p. 21; 베트남통계청 자료 및 필자 작성.

한국-베트남 교류 (자매, 우호) 현황

< 한국-베트남 자매, 우호 협력 현황 >



출처: 대한민국시도지사협의회 홈페이지 국제교류현황(2023년 12월 말 기준) 자료 (2024.09.16. 검색).

III. 교류 도시 추천 및 정보 안내

1. 베트남 지방 경제 수준
2. 지방 경쟁력 지수
3. 추천 도시

베트남 지방 경제 수준

<베트남 63개 성, 시별 GRDP 순위>

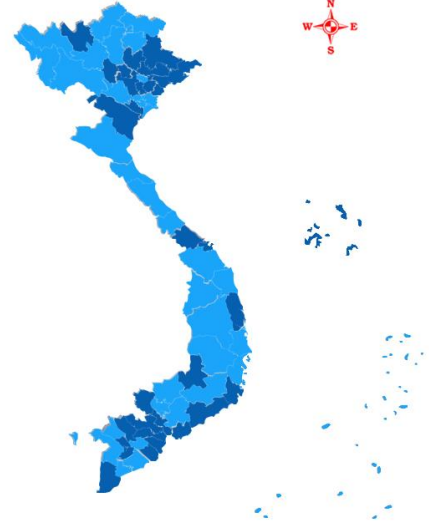
순위	성, 시	GRDP (십억동)	순위	성, 시	GRDP (십억동)
1	Thành phố Hồ Chí Minh	1.479.227	33	Nam Định	91.966
2	Thủ đô Hà Nội	1.196.004	34	Hà Tĩnh	91.911
3	Bình Dương	459.041	35	Phủ Thọ	89.398
4	Đồng Nai	434.990	36	Bình Phước	86.910
5	Bà Rịa – Vũng Tàu	390.293	37	Ninh Bình	81.775
6	Hải Phòng	365.585	38	Hà Nam	76.403
7	Quảng Ninh	269.244	39	Cà Mau	73.529
8	Thanh Hóa	252.672	40	Trà Vinh	72.441
9	Bắc Ninh	243.032	41	Vĩnh Long	71.862
10	Nghệ An	175.587	42	Lào Cai	67.960
11	Hải Dương	169.179	43	Thừa Thiên Huế	66.348
12	Long An	156.357	44	Sóc Trăng	65.709
13	Bắc Giang	155.876	45	Sơn La	64.508
14	Vĩnh Phúc	153.121	46	Bến Tre	63.586
15	Thái Nguyên	142.950	47	Hoà Bình	56.640
16	Hưng Yên	131.997	48	Bạc Liêu	55.633
17	Đà Nẵng	125.219	49	Phú Yên	50.496
18	Quảng Ngãi	121.342	50	Quảng Bình	50.007
19	Quảng Nam	116.374	51	Hậu Giang	48.063
20	Kiên Giang	116.042	52	Ninh Thuận	46.492
21	Tiền Giang	112.462	53	Tuyên Quang	41.713
22	Thái Bình	110.723	54	Lạng Sơn	41.487
23	Đắk Lắk	108.178	55	Quảng Trị	40.823
24	Cần Thơ	107.695	56	Yên Bái	40.212
25	Gia Lai	107.052	57	Đắk Nông	39.939
26	Bình Định	106.349	58	Hà Giang	30.571
27	Lâm Đồng	103.500	59	Kon Tum	30.413
28	An Giang	102.720	60	Điện Biên	25.238
29	Tây Ninh	102.060	61	Lai Châu	23.389
30	Đồng Tháp	100.172	62	Cao Bằng	21.635
31	Bình Thuận	97.138	63	Bắc Kạn	15.014
32	Khánh Hòa	96.441			

출처: Bảng xếp hạng kinh tế 63 tỉnh thành Việt Nam (<https://thuvienphapluat.vn/chinh-sach-phap-luat-moi/mu/ho-tro-phap-luat/tu-van-phap-luat/58066/bang-xep-hang-kinh-te-63-tinh-thanh-viet-nam>)

지방 경쟁력 지수

<베트남 63개 성, 시별 경쟁력 지수, 순위(2022년)>

성, 시	점수	순위	성, 시	점수	순위
Quảng Ninh	72.95	1	Quảng Ngãi	65.18	33
Bắc Giang	72.80	2	Sóc Trăng	65.17	34
Hải Phòng	70.76	3	Bắc Kan	65.15	35
Bà Rịa - Vũng Tàu	70.26	4	Bình Dương	65.13	36
Đồng Tháp	69.68	5	Kon Tum	64.89	37
Thừa Thiên - Huế	69.36	6	Đắk Nông	64.87	38
Bắc Ninh	69.08	7	Phú Yên	64.80	39
Vinh Phúc	68.91	8	Vinh Long	64.40	40
Đà Nẵng	68.52	9	Bình Thuận	64.39	41
Long An	68.45	10	Hà Giang	64.39	42
Lào Cai	68.20	11	Bình Phước	64.32	43
Hải Giang	68.12	12	Ninh Bình	64.22	44
Bến Tre	68.04	13	Già Lai	64.00	45
Hưng Yên	67.91	14	Hà Nam	64.00	46
Lang Sơn	67.88	15	Thanh Hóa	63.67	47
Khánh Hòa	67.74	16	Quảng Bình	63.41	48
Lâm Đồng	67.62	17	Son La	63.22	49
Hà Tĩnh	67.18	18	Tiền Giang	63.17	50
Cần Thơ	66.94	19	Yên Bái	63.09	51
Hà Nội	66.74	20	Tuyên Quang	62.86	52
Bình Định	66.65	21	Hòa Bình	62.81	53
Quảng Nam	66.62	22	An Giang	62.37	54
Nghệ An	66.60	23	Tây Ninh	62.31	55
Phú Thọ	66.30	24	Kiên Giang	62.24	56
Thái Nguyên	66.10	25	Lai Châu	62.05	57
Trà Vinh	66.06	26	Cà Mau	61.60	58
TPHCM	65.86	27	Quảng Trị	61.26	59
Thái Bình	65.78	28	Đắk Lắk	60.91	60
Đồng Nai	65.67	29	Bạc Liêu	60.36	61
Ninh Thuận	65.43	30	Điện Biên	59.85	62
Nam Định	65.29	31	Cao Bằng	59.58	63
Hải Dương	65.22	32			



출처: BẢNG XẾP HẠNG PCI 2022 (<https://xaydungchinhsach.chinhphu.vn/bang-xep-hang-chi-so-nang-luc-canh-tranh-cap-tinh-pci-2022-119230411153037574.htm>)

호찌민시

호찌민시 행정구역

13. 빈타인(Binh Thanh) 군

No	군(Quan, 한국의 구)	면적(km2)	인구수(명)
1	1군	7.72	142,625
3	3군	4.92	190,375
4	4군	4.18	175,329
5	5군	4.27	159,073
6	6군	7.14	233,561
7	7군	35.69	360,155
8	8군	19.11	424,667
10	10군	5.72	234,819
11	11군	5.14	209,867
12	12군	52.74	620,146
13	빈타인(Binh Thanh) 군	20.78	499,164
14	빈떤(Binh Tan) 군	52.02	784,173
15	고밭(Go Vap) 군	19.73	676,899
16	푸뉴언(Phu Nhuan) 군	4.88	163,961
17	떤빈(Tan Binh) 군	22.43	474,792
18	떤푸(Tan Phu) 군	15.97	485,348
2, 9, 19	투득(Thu Duc) 시	211.56	1,169,967

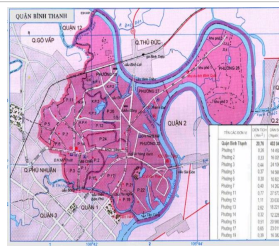
호찌민시 빈타인(Bình Thạnh)군

- 지리적 특성
 - 호찌민시 중심에서 북쪽에 위치, 동쪽은 사이공강을 경계로 투득(Thu Duc)시와 접해 있음, 남쪽은 호찌민시의 중심인 1군, 주요 박물관 등 관광지가 위치한 3군과 접해 있음
 - 중서부는 상대적으로 높은 지형(언덕, 경사진 도로), 동부는 저지대(침수 자주 발생), 남부는 평탄한 지역
- 역사, 경제, 사회
 - 응우옌왕조부터 1975년까지 빈탄은 도시 주변 지역이었고, 도시 중심의 제국 식민지 정부를 보호하는 벨트로 간주
 - 프랑스 식민 통치 하에 주요 경제 부문은 농업, 수공업품과 무역이 발전하고 확대될 수 있는 지리적 위치와 조건으로 인해 소규모 산업 시설 등장
 - 1970년대부터 국내외 자본가들의 산업 부문에 대한 투자, 1975년 베트남 통일 이후 도심 지역으로 변화, 산업-수공업, 상업-서비스-관광이 주요 경제 부문으로 발전, 도시화 과정 촉진
 - 다양한 계층의 주민들이 모여든 곳, 북부, 중부, 남부 사람들 정착, 21개의 종족 거주(다수 종족은 쁘(Kinh)족)

13

호찌민시 빈타인(Bình Thạnh)군

- 20개의 프엉(한국의 동)으로 구성



LIÊN KẾT UBND CÁC PHƯỜNG

Quận Ủy	Phường 1	Phường 2
Phường 3	Phường 5	Phường 6
Phường 7	Phường 11	Phường 12
Phường 13	Phường 14	Phường 15
Phường 17	Phường 19	Phường 21
Phường 22	Phường 24	Phường 25
Phường 26	Phường 27	Phường 28

- 행정 개혁과 디지털 변혁 시행: 문서 및 행정 절차 수신 및 처리를 위한 디지털 서명 적용, 온라인 공공서비스가 행정 절차정보시스템에 배포되도록 승인, 인구데이터 관리, 스마트도시운영센터 구축을 위한 인프라 준비
- 베트남에서 가장 높은 건물인 랜드마크 81 위치
- 주요 대학 위치
 - 휴테크(호찌민시기술대학교), 호찌민시교통운송대학교, 호찌민시경제-금융대학교, 호찌민시미술대학교, 외상대학교(제2캠퍼스), 홍방국제대학교(본교, 제2캠퍼스), 폰득당대학교, 반랑대학교(제2캠퍼스)
 - * 홍방국제대학교-동아대 학술교류협정체결(2024년 2월)

14

호찌민시 빈타인군



빈타인군 전경



Làng Ông Bà Chiêu



빈타인군 소재 대학



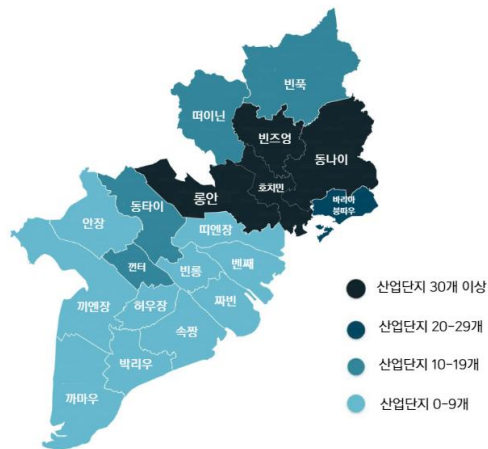
주요 관광지

15

호찌민시 인근 베트남 남부 산업단지

<지도로 보는 2023년 베트남 남부 산업단지 밀집도>

- 호찌민시
- 빈즈엉
- 동나이
- 롱안
- 바리아붕따우
- 떠이닌
- 빈프억
- 동탑
- 켄터



출처: KOTRA, 최근 주목받는 베트남 남부의 주요 FDI 산업단지 살펴보기(2024.08.30.)
https://dream.kotra.or.kr/dream/cms/news/actionKotraBoardDetail.do?SITE_NO=2&MENU_ID=3550&bbsSn=243&pNttSn=218829&CONTENTS_NO=1

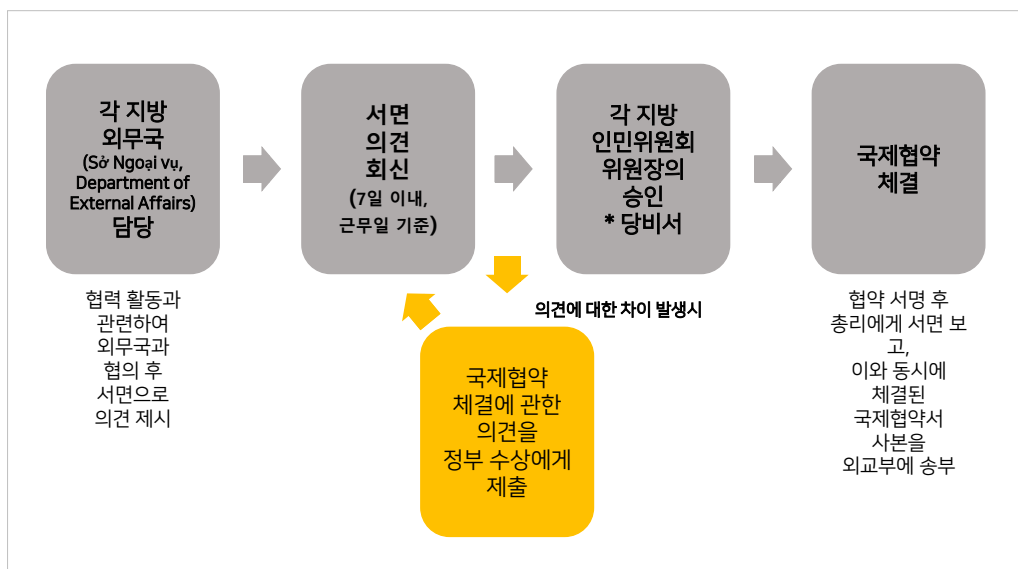
16

IV. 교류 추진 방향 제안

1. 베트남 내 행정절차
2. 교류 협력 추진 절차와 주의점
3. 중장기 교류 방안
4. 사하구 맞춤형 교류 방안 제안

17

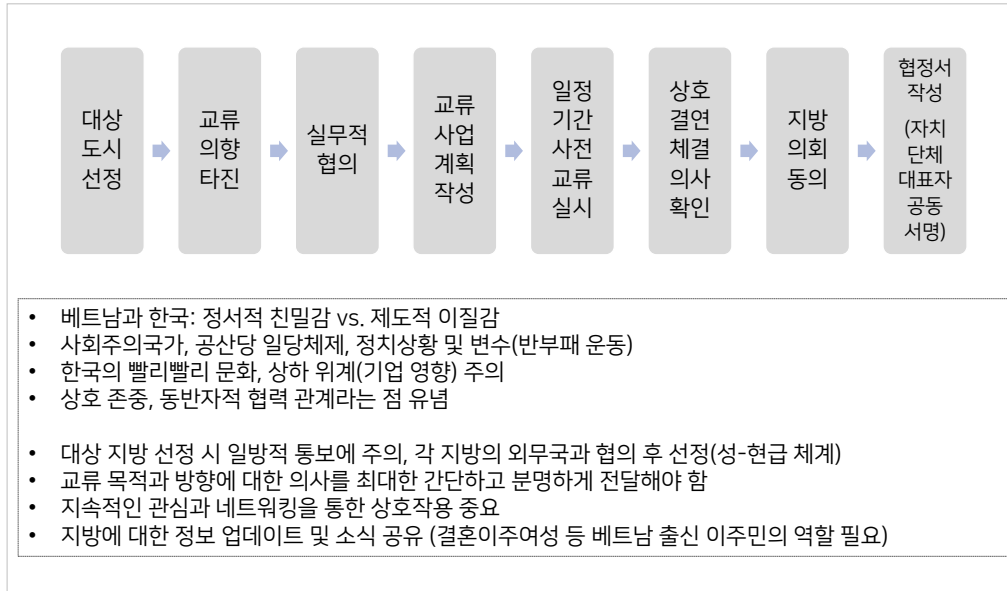
베트남 내 행정절차



출처: 국제 협약의 서명 및 이행에 관한 법령 제 16조 (33/2007/PL-UBTVQH11, 2007/04/20)

18

교류 협력 추진 절차와 주의점



19

중장기 교류 방안

- 교류의 다양성과 지속성 확보
 - 결혼이주여성과 유학생 등을 통해 베트남 지방에 관한 정보 수집 필요
 - 충분한 사전 교류를 통해 상대지역과의 유사성, 상호 보완성, 향후 발전성 검토
 - 지역주민-기업-시민단체 등 네트워크 구성 및 운영
- 교류사업의 단계화
 - 인적·문화교류 등을 통해 토대 마련
 - 문화 및 사회 교류 사업 선행, 이후 경제교류 등 협력으로 확대
- 교류사업의 체계화
 - 선택과 집중: 여건에 맞는 실질적인 교류 필요, 베트남은 실용성을 강조하는 국가
 - 사회경제개발 마스터플랜과의 연계성 고려
 - 지방 간 중점교류계획 수립(Win-Win 전략): 산업, 기업 투자 등의 다양한 분야, 우대 정책 요구 등

20

사하구 맞춤형 교류 방안 제안

- 국제결혼 중개 및 지원
 - 국제결혼 중개를 위한 지원보다는 다문화가족지원센터 등을 통한 결혼이주여성을 위한 지원정책 구체화 마련 필요함 (자립역량강화, 자녀 진로, 교육지원 등)
- 산업인력 유치 및 기업 해외활동 지원
 - 2023년 기준 베트남 남부 호찌민시, 동나이, 빈즈영, 룡안 등에 30개 이상의 산업단지가 밀집해 있음
 - 호찌민시 인근 산업공단은 제조업, 섬유봉제 기업 진출이 많은 지역에 해당함
 - 베트남 정부는 첨단 기술과 혁신 중심의 산업에 우대 정책 적용, 기술교류에 중점을 두고 있음
- 지역 대학교 유학생 유치 지원
 - 연례 베트남 국제 의료봉사 혹은 베트남 학생 초청 연수(동아대학교)
 - 동아대학교 - 흥방국제대, 반랑대, 휴테크 간 교수, 학생교류(어학연수, 교환학생 등)

21

Xin Cảm ơn!
감사합니다.



백용훈

beakyh@hanmail.net

VIET NAM AT A GLANCE



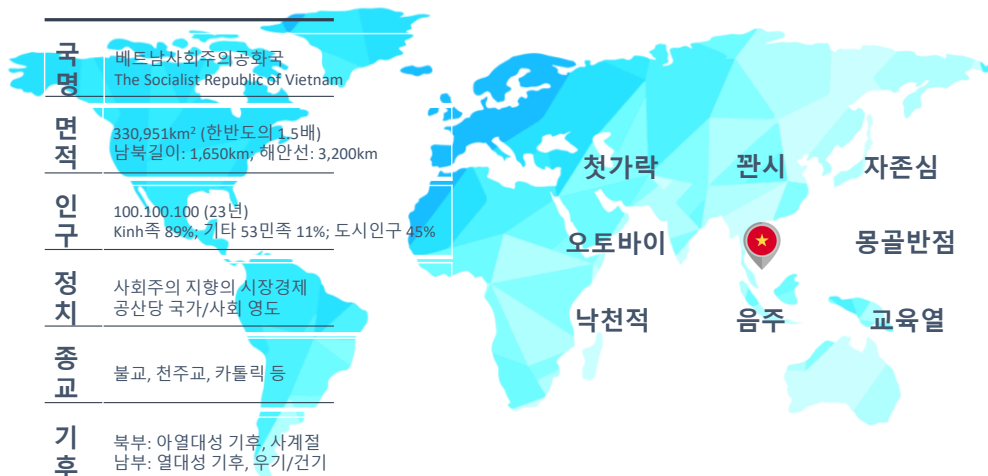
Pham Viet Tuan (Mr)

Head of Investment

VIETNAM Embassy to RoK

Seoul, Sep 2024

VIETNAM at a glance



VIETNAM Economy INSIGHT 2023



VIETNAM Socioeconomic

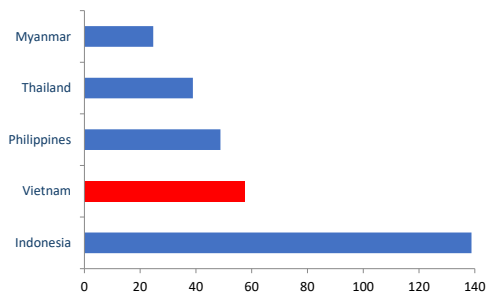


100 mil

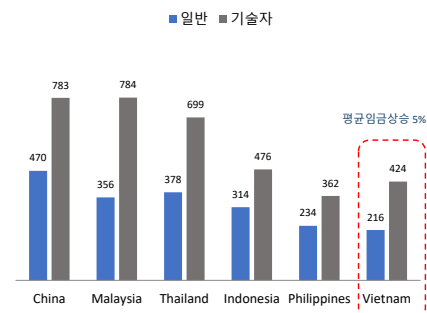
#6 Asia
#15 Global

문맹률 3%
정부교육지출 5.8%
미국유학생 3만명

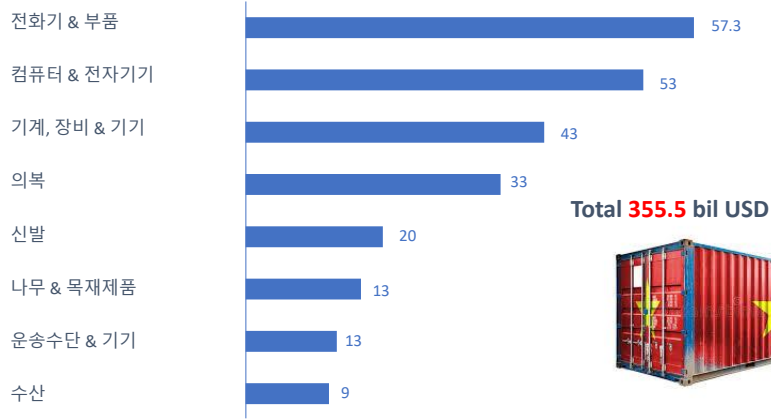
ASEAN 노동인력



ASEAN 평균임금



베트남 8대 수출품목 (2023년)



- 10억불이상 수출품목 35개; 수출규모 4.4% 감소; 무역흑자 280억불
- 외투기업 베트남 수출 73% 이상 기여

베트남 한국 동반자 협력

VALU E

- ✓ 2030년까지 1,500억 달러의 무역규모 확대
- ✓ 한-베 무역균형 도모
- ✓ Digital전환 및 4차산업 협력
- ✓ 기후변화 공동 대응
- ✓ 경제안보 & 핵심광물 안정화 협력강화
- ✓ 국방, 안보, 방산산업 등 협력 강화
- ✓ 문화, 사회, 교육 등 다각적인 협력 강화

2024년 7월
Pham Minh Chinh총리 공식방한

2023년 6월
윤석열 대통령 국민방문

2022년 12월
포괄적 전략적 협력동반자 관계

2018년 3월
문재인 대통령 방베

2015년 12월
VKFTA 발효

2013년 9월
박근혜 대통령 방베

2009년 9월
이명박 대통령 방베 & 전략적 협력동반자 관계

2001년 08월
21 세대 포괄적 협력동반자 관계

1992년 12월
수교



TIME

VIETNAM 아세안 교두보로

- 한국의 對베트남 투자규모 韓-아세안전체투자 30% 차지
- 한-베 무역규모 韓-아세안 대등한 무역규모
- 최근 베트남 방문관광객 급증, 아세안 1위 부각
- 베트남내 한국교민수 20만명 이르며 아세안 최다 - 한국내 베트남교민 33만명
- 베트남 한국 ODA 최대 수혜국, 한국 무역흑자 대상국 3위
- 아세안내 한국 건설사 최대 시장
- 한국금융사 점포 베트남 54여곳, ASEAN 3분의1
- 유일하게 KCCI, KBIZ, KITA 3대기업협회 사무소 운영
- KOTRA 동남아대양주지역본부 Hanoi로 이전
- 베트남 내 한국공관 (하노이, 호치민, 다낭), 한국 내 베트남공간 (서울, 부산 12.2024)

KOREA FDI in Vietnam

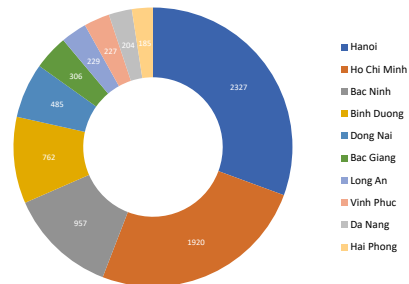
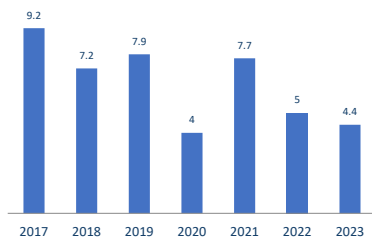


KOREA: 10,100 Projects

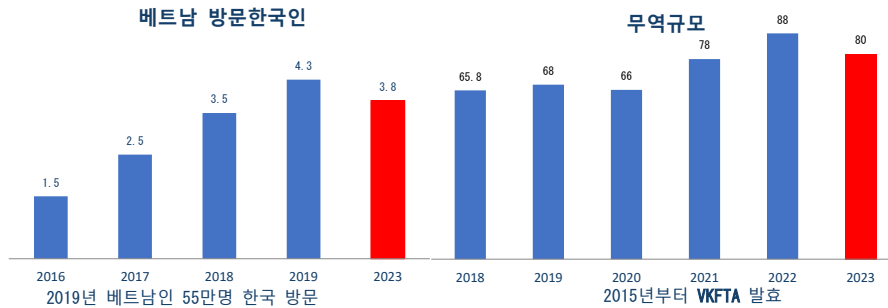
US\$ 88 billion

지역별 투자사업건수

대베트남 투자추세 2017-2023 (USD bil)



韓-베 경제협력동반자



베트남은 한국의 4대 교역국 (3위 수출 대상국, 6위 수입 & 1위 무역흑자 대상국)

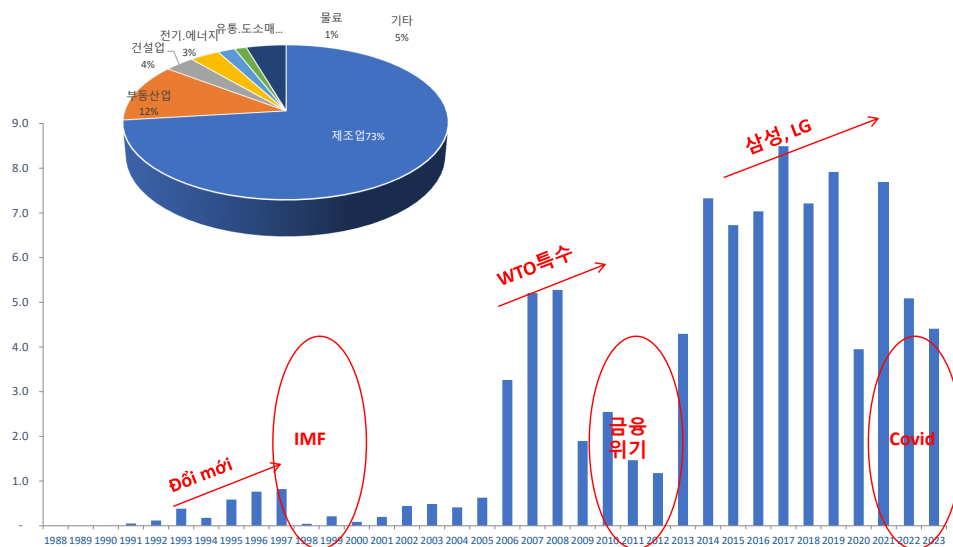


누적 EDCF차관규모 41억불



누적 무상원조 2.5억불

1988 - 2023 대베트남 투자추이 (단위: 10억불)



한국대 베트남 투자지역 분포

한국자본의 58% 북부 & 홍강지역에 집중

삼성계열 (전자, 전기, Display, SDI) 210억불
 LG계열 (전자, Innotek, Display) 80억불
 삼성, LG협력업체 및 전자, 금속 등 400개 100억불
 Amkor Technology, Hana Micron 반도체 후공정
 SK Ecovance 성분해소재
 대우, 현대 등 부동산 개발

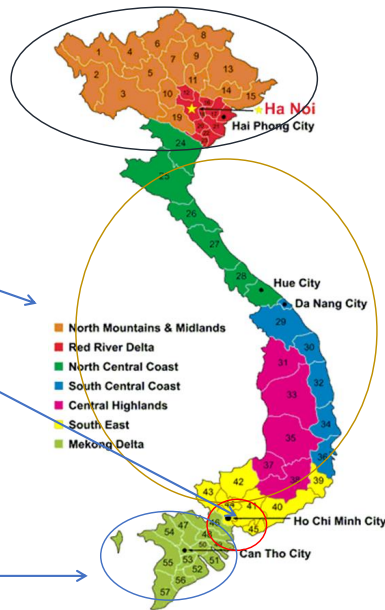
한국자본의 9% 중부 해안 & 고산지역 집중

두산중공업, 효성첨단소재, 기아, 현대미포 등 중공업
 Kepeco, 한화에너지 등 발전소 사업

한국투자자본의 32% Ho Chi Minh시 경제권에 집중

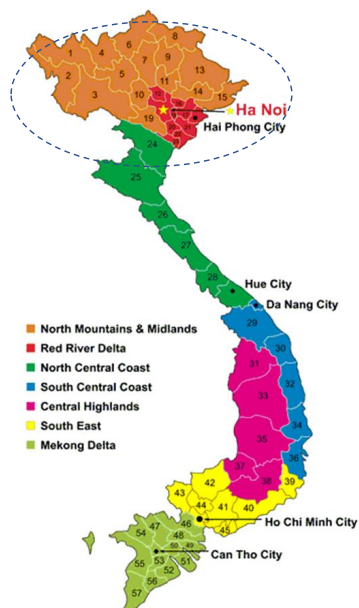
삼성전자 & 협력업체 30억불
 효성 (첨단소재, 화학) 40억불, 포스코 제철소 15억불
 태광, 한솔, 일신 등 섬유, 의류, 신발 가공업 등 500여개업체
 신한, 우리, 한화, 미래, 한투 등 보험, 은행, 증권 집중
 CJ, Lotte, 등 식품가공업, 유통, 물류
 GS, Lotte, 대원 등 부동산 개발업

한국투자자본의 1% Mekong delta에 집중



Hong강 삼각주

- 장점 :
- + 풍부한 광물 자원 (석탄, 금속, 건축 소재, 광물 등)
- + 최적의 자연조건 (기후, 물 등)
- + 중국과의 근접성-중국 +1 제조 허브
- 인프라
- + 공항 : Noi Bai, Cat Bi (Haiphong), Van Don (Quang Ninh)
- + 항구 : Lach Huyen (Haiphong), Cai Lan & Cam Pha (Quang Ninh)
- 주요 산업 :
- + 전자, 통신기기, 자동차, 부품산업 등
- + 농업 : 쌀, 옥수수, 감자, 차, 레몬 그라스, 감귤류 및 야채, 수산물, 임업 제품,
- + 수력 발전소 및 석탄 화력 발전소, 향후 LNG 발전소 개발
- + 관광 산업
- + 중공업 및 석유 화학
- 단점 :
- + 토지가 상승
- + 고급인력 부족



북중부.중부해안.중부고산지역

-장점 :

- + 해산물, 식품 가공 및 제조허브
- + Da Nang시 후발자로서 Hanoi, HCM시보다 도시계획 잘 됨
- + 관광 허브

-인프라

- + 공항 : Da Nang, Phu Bai (Hue), Vinh (Nghe An), Cam Ranh (KhanhHoa), Lien Khuong (Lam Dong)
- + 항구 : Da Nang, Nghi Son (Thanh Hoa), Nghe An, Ha Tinh, Hue, Khanh Hoa, Dung Quat (Quang Ngai), Quy Nhon (Binh Dinh)

-주요 산업 :

- + 농업 : 쌀, 옥수수, 감자, 차, 레몬 그라스, 감귤류 및 야채, 수산물, 임업 제품,
- + 수력 발전소 및 석탄 화력 발전소, LNG, 풍력, 태양광
- + 관광 산업
- + 중공업 및 석유 화학

-단점 :

- + 열악한 일프라
- + 낮은 인구밀도로 유통, 도소매업 기회비용
- + 중간, 전문인력 부족



동남부지역

-장점 :

- + 전통적인 경제강자로서 베트남최대 경제중심지
- + 개방적 소비, 높은 구매력
- + 상대적으로 잘 구축된 인프라
- + 주요 대기업 및 핵심인력 보유
- + 제조허브에서 서비스.금융허브로 탈바꿈

-인프라

- + 공항 : Tan Son Nhat (HCMC), LongThanh신공항
- + 항구 : Ho Chi Minh, Vung Tau, Dong Nai

-주요 산업 :

- + 전자, 통신기기, 부품산업, 고무 제품, 폴리에틸렌 생산, 섬유봉제, logistics, 금융.보험.은행
- + 관광.부동산
- + Startup, 창업

-단점 :

- + 상대적으로 중국과의거리 존재
- + 비교적 성숙된 시장으로 경쟁심화
- + 최근 상대적으로 북부지역보다 인프라개발 더딤



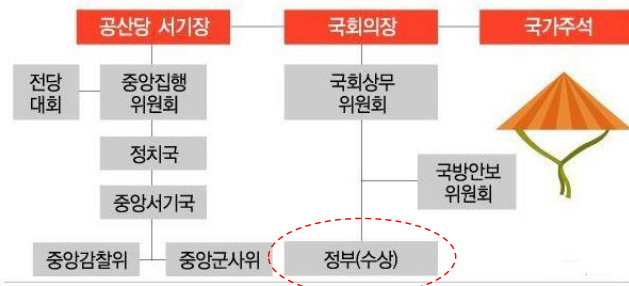
Mekong delta지역

- 장점 :
 - + 긴 해안선, 유리한 기후 및 자연조건
 - + 석유 및 가스 매장량이 풍부합니다. Nam Con Son광구 등
 - + 풍부한 관광자원
- 인프라
 - + 국제 공항 : Can Tho, Phu Quoc
 - + 국제 항구 : Tra Vinh, 등
- 주요 산업 :
 - + 농업 : 쌀, 코코넛, 사탕 수수, 코코아, 해산물 식품가공
 - + 전력 생산허브로 부각: 석탄, LNG, 풍력 등
- 단점 :
 - + 열악한 인프라
 - + 고급인력 부족, 베트남내 대표적 낙천주의
 - + 열악한 지반, 비교적 높은 공사비
 - + 기후변화로 염수문제 등
 - + 낮은 구매력, 낮은 인구밀도 서비스, 도소배업 시기상조



베트남 국가 조직도

집단 지도체제를 통해 주요 국가의사 결정

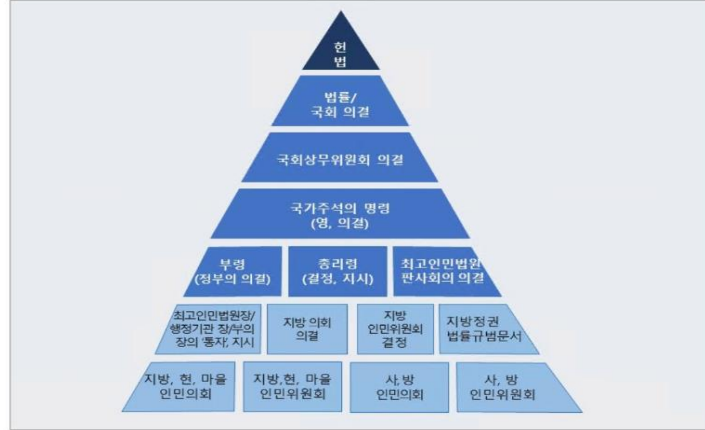


- 증권, 보험, 캐피탈 - MOF (재경부)
- 은행, 카드 - SBV (중앙은행)

- 에너지, 발전 - MOIT (산업무역부)
- 조건부 업종 227항목 하향 조정

- 노동, 인력 (송출) 분야 협력

베트남 법률체계



헌법 > 법 > 총리의 시행령 > 정부부처의 시행규칙

베.한 지자체간 협력

- 2023년말 현재 약 100개의 지자체간 협력 관계구축
- 자매도시, 친선도시 등 활발하게 추진 / 지자체장 임기내 상대국 방문 최소 1번
- Province/City 협력관계 불균형 현상 초래 (베트남 63개지방 vs 한국의 17개 시/도)
한국측 베트남측에 협력제안에 대한 기피
- 최근 시/군단체간의 협력 활성화, 특히 인력분야
- 지자체간의 협력 기대치 다소 상이
 - 한국측 (중소기업진출, 수출확대, 관광유치, 인력수급, 유학생 유치, 지역홍보 등)
 - 베트남측 (투자유치, 수출확대, 인력송출, 관광유치, 기술이전, 지역홍보 등)
- 베트남 시/군 decision making 절차 복잡 (성/도의 승인 득한 후 추진 가능)
- 형식적 협력관계 존재, 정권 또는 리더십 교체시 협력기반자체 좌우



Comprehensive Strategic Partnership

THANK YOU



**Head of Investment Office
1st Secretary**

Mr. Pham Viet Tuan

Add: 서울특별시 종로구 북촌로 123 번지

Tel: (822) 737-2317, 010-9198-9669

Fax: (822) 737-2317

Email: viettuanmpi@gmail.com